KF3008 SERIES

マルチリフォーム

動画 KF3008シリーズ　3D KF3008シリーズ

左ハンドル仕様



デッキ形サーモスタット式シャワー

KF3008L

JIS 可変ピッチ やさしさ推奨品 証 逆止弁 マルチリフォーム

■左ハンドル仕様
■一般地・寒冷地共用

KF3008L(R2)(R3)　<取付工具 G4 >

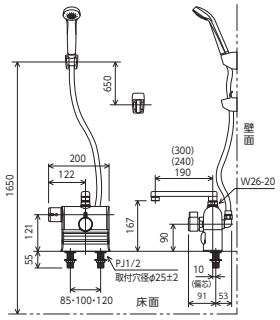

※KM3008Lはシャワーセットを含みません。

品番 ／ 希望小売価格	吐水口	シャワーヘッド	ホース／ハンガー	節湯	部品一覧
KF3008L ¥64,400(税込¥70,840) 1 4	190㎜	PZS312G グレー	グレーホース 1.45m グレーハンガー	節湯B1 節湯B	P.351
KF3008LR2 ¥65,400(税込¥71,940) 1 4	240㎜				
KF3008LR3 ¥66,200(税込¥72,820) 1 4	300㎜				
KF3008LSJ ¥65,700(税込¥72,270) 1 4	伸縮 220～350㎜	PZS312 白	白ホース 1.45m 白ハンガー		
KF3008LS2 ¥74,300(税込¥81,730) 1 4	190㎜	PZS315T メッキワンストップ	メタリックホース 1.45m メッキハンガー	節湯A1 節湯B1 節湯AB	
KF3008LR2S2 ¥75,300(税込¥82,830) 1 4	240㎜				
KF3008LR3S2 ¥76,100(税込¥83,710) 1 4	300㎜				

右ハンドル仕様



デッキ形サーモスタット式シャワー

KF3008R

JIS 可変ピッチ やさしさ推奨品 証 逆止弁 マルチリフォーム

■右ハンドル仕様
■一般地・寒冷地共用

KF3008R(R2)(R3)　<取付工具 G4 >

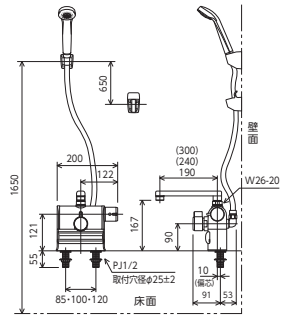

※KM3008Rはシャワーセットを含みません。

品番 ／ 希望小売価格	吐水口	シャワーヘッド	ホース／ハンガー	節湯	部品一覧
KF3008R ¥64,400(税込¥70,840) 1 4	190㎜	PZS312G グレー	グレーホース 1.45m グレーハンガー	節湯B1 節湯B	P.351
KF3008RR2 ¥65,400(税込¥71,940) 1 4	240㎜				
KF3008RR3 ¥66,200(税込¥72,820) 1 4	300㎜				
KF3008RSJ ¥65,700(税込¥72,270) 1 4	伸縮 220～350㎜	PZS312 白	白ホース 1.45m 白ハンガー		
KF3008RS2 ¥74,300(税込¥81,730) 1 4	190㎜	PZS315T メッキワンストップ	メタリックホース 1.45m メッキハンガー	節湯A1 節湯B1 節湯AB	
KF3008RR2S2 ¥75,300(税込¥82,830) 1 4	240㎜				
KF3008RR3S2 ¥76,100(税込¥83,710) 1 4	300㎜				

安心設計ボディ

水栓の表面が熱くならない安心設計です。

止水弁付

本体正面に水側・湯側ともに止水弁とストレーナを設けております。正面のメンテナンスカバーを開けて操作します。

パイプの長さが伸縮自在



■220㎜～350㎜の範囲で調節可能です。
■対象品:KF3008L(R)SJ

混合栓



デッキ形サーモスタット式混合栓

KM3008L

190㎜パイプ付
¥60,500(税込¥66,550) 1 4

JIS 可変ピッチ やさしさ推奨品 証 逆止弁 マルチリフォーム

■左ハンドル仕様
■一般地・寒冷地共用

部品一覧P.368



デッキ形サーモスタット式混合栓

KM3008R

190㎜パイプ付
¥60,500(税込¥66,550) 1 4

JIS 可変ピッチ やさしさ推奨品 証 逆止弁 マルチリフォーム

■右ハンドル仕様
■一般地・寒冷地共用

部品一覧P.368

取り付け時のご注意　※取り替えの場合、以前の水栓に比べ吐水口の届く位置が変わる場合がありますのでご注意ください。

【取付穴の条件】取付穴径φ25±2/取付穴ピッチ85㎜、100㎜、120㎜であることをご確認ください。
【座面必要寸法】取付カウンターに、下表の取付面が確保できないと、アンダーカバーがはみ出すという不具合が生じます。
【本体部必要寸法】取付部後ろ及び左右の壁等が下表寸法よりも離れていないと、●壁に当たって取り付かない●メンテナンスがしにくい●ハンドルが操作しにくいという不具合が生じます。

【上から見た図】( )内は仕様です。

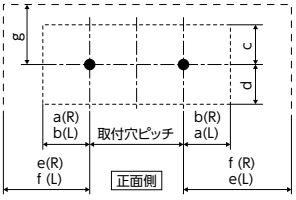

e：本体側面部必要寸法
f：温度調節ハンドル部必要寸法
g：シャワーエルボ部必要寸法

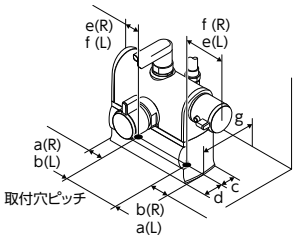

取付穴ピッチ		A:85㎜	B:100㎜（4パターンの施工が可能）				C:120㎜
水栓下から見たソケットの向き	R仕様	正面側	1 正面側	2 正面側	3 正面側	4 正面側	正面側
	L仕様	正面側	正面側 (工場出荷時)	正面側	正面側	正面側	正面側
水栓側面から見たソケットの向き		正面側	正面側	正面側	正面側	正面側	正面側
座面必要寸法	a	40以上	35以上	35以上	50以上	30以上	30以上
	b	40以上	35以上	35以上	30以上	50以上	30以上
	c	40以上	25以上	45以上	30以上	30以上	30以上
	d	25以上	45以上	25以上	30以上	30以上	30以上
本体部必要寸法	e	85以上	75以上	75以上	85以上	65以上	65以上
	f	170以上	160以上	160以上	150以上	170以上	150以上
	g	80以上	65以上	80以上	70以上	70以上	70以上

※R仕様／L仕様では温度調節ハンドルと本体側面が逆になります。

※各マークの内容説明はP305～P307をご覧ください。