分岐用水栓

U字型分岐止水栓
K1011RG 新 [1 20]
¥15,000(税込¥16,500)
JIS
■食洗機や浄水器などに分岐できます。
■ワンタッチジョイント付
■とめるゾウ付(緊急止水機能付)
■逆止弁付

2026年4月発売予定

K1011RG

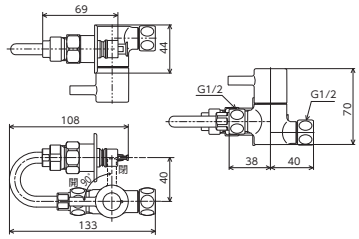



分岐止水栓
K1011 [1 20]
¥11,100(税込¥12,210)
■食洗機や浄水器などに分岐できます。
■ワンタッチジョイント付
■とめるゾウ付(緊急止水機能付)
■逆止弁付

分岐止水栓
K19GSTU
¥7,080(税込¥7,788) [1 60]
■食洗機や浄水器などに分岐できます。
■ワンタッチジョイント付
■とめるゾウ付(緊急止水機能付)
■逆止弁付

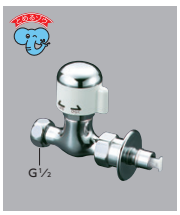

分岐止水栓
K19STU
¥6,350(税込¥6,985) [1 60]
■食洗機や浄水器などに分岐できます。
■ワンタッチジョイント付
■とめるゾウ付(緊急止水機能付)
■逆止弁付

分岐止水栓
PK19STU
¥6,350(税込¥6,985) [1 –]
■食洗機や浄水器などに分岐できます。
■ワンタッチジョイント付
■とめるゾウ付(緊急止水機能付)
■逆止弁付

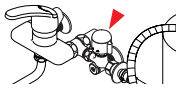

混合栓分岐ソケットセット
PZ608
¥5,060(税込¥5,566) [5 –]
Z608 (パックなし)
¥5,060(税込¥5,566) [1 –]
■混合栓本体とソケットの間に接続し分岐できます。

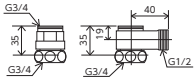

分岐ソケット
PZ608B
¥3,330(税込¥3,663) [5 –]
■混合栓本体とソケットの間に接続し分岐できます。
■水側分岐・湯側分岐・水と湯同時分岐の3つのパターンの使用が可能です。



給湯左右分岐ソケット
Z350710 [1 –]
¥15,070(税込¥16,577)
■KVK、LIXIL、TOTO、KAKUDAI、SANEIのG3/4袋ナット付ソケットに取り付けできます。
■食洗機を設置する場合給湯を左右どちらからでも分岐することができます。
■取付穴ピッチ100±2

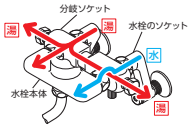

分岐用水栓上部本体
PZ609
¥5,810(税込¥6,391) [5 –]
■水栓上部に取り付けて給水分岐する場合に使用します。
分岐側は常時給水されます。
■水栓呼13(1/2)用

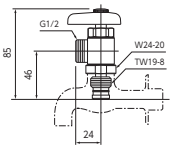

※分岐部には逆止弁が必要です。逆止弁付止水栓を選定してください。止水栓等に逆止弁がない場合は別途設置をしてください。
Z608・PZ608用逆止弁:Z651 ¥460(税込¥506)

とめるゾウ(緊急止水機能付)についてのご注意

・ご使用後は、安全の為、水栓のハンドルを必ず閉めてください。
・給水ホースをはずす際は、必ずハンドルが閉まっていることを確認してください(次回装着時に、圧力で装着できない可能性があります)。
・逆流防止機能のない湯水混合栓には使用しないでください。

⚠ ご注意

日本電機工業会規格JEM1206に合致しない給水ホース継手は使用しないでください。
通水不良や水漏れの恐れがあります。

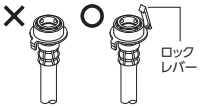

ソケット部品

アタッチメントセット
PZ411489S
¥2,530(税込¥2,783) [5 –]
■G3/4おねじ同士の接続
※取付穴ピッチが合わない場合は、アタッチメントと本体の間に取替用ソケットZ844を利用すると便利です。(部品一覧P223参照)

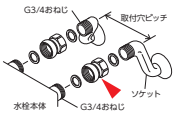

アタッチメント
PZ413618
¥1,960(税込¥2,156) [5 –]
■MYMソケットとKVK本体との接続おねじPJ3/4×めねじG3/4
※取付穴ピッチが合わない場合は、Z844を利用すると便利です。(部品一覧P223参照)

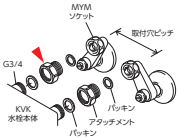

アタッチメント
PZ416304
¥2,040(税込¥2,244) [5 –]
■TOTOのソケットとKVKの本体との接続おねじW28-18×めねじG3/4
※取付穴ピッチが合わない場合は、アタッチメントと本体の間に取替用ソケットZ844を利用すると便利です。(部品一覧P223参照)

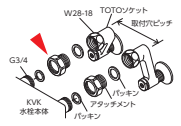

アタッチメント
PZ416306
¥2,160(税込¥2,376) [5 –]
■KVKソケットとTOTO本体との接続おねじG3/4×めねじW28-18
※取付穴ピッチが合わない場合は、アタッチメントと本体の間に取替用ソケットZ844を利用すると便利です。(部品一覧P223参照)

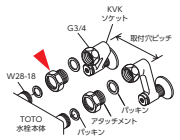

アタッチメント
PZ411487
¥1,110(税込¥1,221) [5 –]
■めねじW30-20×おねじG3/4

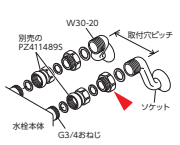

ストレーナセット
PZKF59N
¥1,550(税込¥1,705) [5 –]

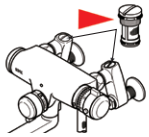

ソケット部逆止弁セット
PZ573
¥1,010(税込¥1,111) [5 –]

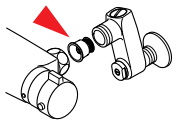

楽締めソケットセット

楽締めソケットセット
ZS500S [1 –]
¥18,480(税込¥20,328)
■FTB100KRJ(T)、KF550(G)HA、KF800(T)HA、KF5000(T)HA、KM550(G)HA、KM5000(T)HA、KM5000TFHAEC、KM5010THAEC、MSK110KERJFT、MSK110KRJ(T)用
■ストレーナ、流量調節止水弁付

2ピース構造でカンタン施工

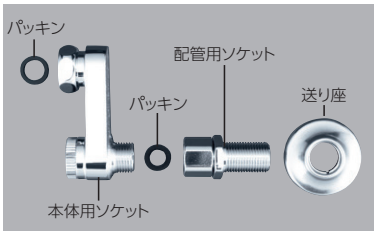

ソケットを2つに分離した2ピース構造なので、施工が簡単でスピーディーにできます。配管用ソケットを配管にねじ込めば、後は本体用ソケットでナット固定するだけの簡単構造なので、角度調節の手間がいりません。

楽付王ソケットセット

楽付王ソケット
Z422426S [1 –]
¥18,480(税込¥20,328)
■FTB100KRK(T)、FTB100KRNRKT、KF5000TRK、MSK110KERFKT、MSK110KERKT、MSK110KRK用

ソケットを取り付け後、
約300°回転調整ができます。だから楽付!!

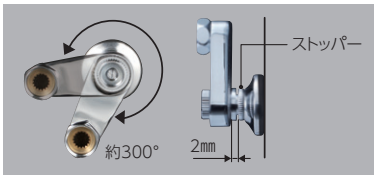

締め込んだ位置から約300°回転調整可能です。
ストッパーがかかっていない状態でソケットの前後調整が2mm可能です。

取り出しソケット
PZKM123
¥4,260(税込¥4,686) [5 –]
■13(1/2)壁付混合栓シャワーのソケットが流し台や壁とあたって廻らない場合にご利用ください。