

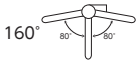




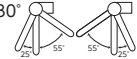





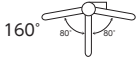




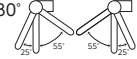





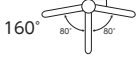












水栓:KM6081SCV11EC

キッチン

浄水器水栓

ビルトイン浄水器用 シングルシャワー付混合栓	品番 / 希望小売価格	浄水カートリッジセット	吐水口左右回転規制角度	節湯	部品一覧
 めっき	KM6081SCEC ¥150,500(税込¥165,550) [-1]	浄水カートリッジセット付 	160° 	 	P.397
	KM6081EC ¥117,000(税込¥128,700) [14]	浄水カートリッジセット別売 —			
 マットホワイト	KM6081SCV11EC ¥154,000(税込¥169,400) [-1]	浄水カートリッジセット付 	80°  110° 	 	P.397
	KM6081V11EC ¥120,500(税込¥132,550) [-1]	浄水カートリッジセット別売 —			
 マットブラック	KM6081SCECM4 ¥209,700(税込¥230,670) [-1]	浄水カートリッジセット付 	160° 	 	P.397
	KM6081ECM4 ¥176,200(税込¥193,820) [14]	浄水カートリッジセット別売 —			
 マットホワイト	KM6081SCVECM4 ¥213,200(税込¥234,520) [-1]	浄水カートリッジセット付 	80°  110° 	 	P.397
	KM6081VECM4 ¥179,700(税込¥197,670) [-1]	浄水カートリッジセット別売 —			
 マットブラック	KM6081SCECM5 ¥209,700(税込¥230,670) [-1]	浄水カートリッジセット付 	160° 	 	P.398
	KM6081ECM5 ¥176,200(税込¥193,820) [14]	浄水カートリッジセット別売 —			
 マットブラック	KM6081SCVECM5 ¥213,200(税込¥234,520) [-1]	浄水カートリッジセット付 	80°  110° 	 	P.398
	KM6081VECM5 ¥179,700(税込¥197,670) [-1]	浄水カートリッジセット別売 —			



※吐水口左右回転規制角度は表示の規制角度より若干大きくなる場合があります。
※80°・110°の吐水口回転規制は工場出荷時110°に設定しており、80°については、変更用の専用部材を同梱しています。

施工上のご注意

凍結が予想される地域や凍結の可能性がある場所には設置できません(KM6081)。

カラー水栓についてのご注意

製品品質上、ニッケルクロムめっきに比べ表面に傷が付きやすい為、汚れがある場合はクレンザーなど粒子の粗いものや酸性・アルカリ性・塩素系の洗剤は避けてきれいな柔らかい布などで水拭きしてから、きれいな乾いた布で拭き取ってください。

タンブラー切替式



タンブラー式のボタン切り替えによりストレート吐水/シャワー吐水の切り替えが簡単にできます。

シャワー吐水



節水効果のあるシャワーは、きめが細かく、水ハネが少なくて、食器洗いに最適なシャワーです。

ストレート吐水



中央部からのシャワー吐水を外周部からの吐水で兼ね、ストレート吐水にしています。

シャワーヘッド引き出し式



コンパクトなシャワーヘッドは引き出しができ、広いシンクの掃除も楽にできます。

広い吐水空間



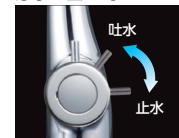
大きく広い吐水空間がとれますので、大きな鍋やフライパンが楽に洗え使い勝手に優れています。

浄水吐水



浄水カートリッジの交換時期の目安は約12ヶ月です(1日20L使用の場合)。

浄水を出す時



本体左側のレバーを上げると浄水が出ます。

浄水器

台付
シングル

台付分岐
シングル

分岐金具

壁付
シングル

楽付工

取替専用

楽締め

壁付分岐
シングル

2ハンドル