

# 浄水器水栓 SERIES

浄水器内蔵、浄水器専用水栓シリーズ  
K335GNS



ビルトイン浄水器用水栓	品番 / 希望小売価格	浄水カートリッジセット	吐水口左右回転規制角度	節湯	部品一覧
 めっき	<b>K1620GS</b> ¥72,500 (税込¥79,750)	浄水カートリッジセット付 	360° 	-	P.367
	<b>K1620G</b> ¥40,000 (税込¥44,000)	浄水カートリッジセット別売 -			
 めっき	<b>K1620GNS</b> ¥72,500 (税込¥79,750)	浄水カートリッジセット付 	360° 	-	P.367
	<b>K1620GN</b> ¥40,000 (税込¥44,000)	浄水カートリッジセット別売 -			
 マットブラック	<b>K1620GNSMB</b> ¥102,500 (税込¥112,750)	浄水カートリッジセット付 	360° 	-	P.367
	<b>K1620GNMB</b> ¥70,000 (税込¥77,000)	浄水カートリッジセット別売 -			
 めっき	<b>K335GNS</b> ¥72,500 (税込¥79,750)	浄水カートリッジセット付 	360° 	-	P.366
	<b>K335GN</b> ¥40,000 (税込¥44,000)	浄水カートリッジセット別売 -			



■浄水カートリッジ付の商品には分岐継手(Z438KN)1個とフレキシブルホース600mm(V50EP-600)1本を同梱しています。

※吐水口左右回転規制角度は表示の規制角度より若干大きくなる場合があります。

## 浄水を出す時

レバーを上げると浄水が出ます。



K1620タイプ

K335タイプ

※元止め式：浄水器本体に水道圧をかけないように、浄水器に水が入る前で止水するタイプ。  
※浄水の水切れが悪い場合は、浄水を流しながらカートリッジを2〜3回逆さしてカートリッジ内の空気を抜いてください。

## 浄水カートリッジセット




**Z38450**  
¥44,000 (税込¥48,400)

浄水カートリッジセット付タイプと同梱されています。

## 立置き横置きどちらの施工でもOK!

キャビネットの状況に応じて取り付け・交換ができてとても便利!  
(専用取付台付)



※浄水カートリッジの除去性能についてはP77の除去性能一覧表をご参照ください。

## 施工上のご注意

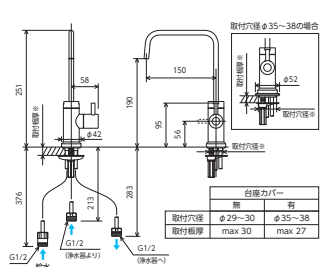
凍結が予想される地域や凍結の可能性がある場所には設置できません(K1620・K335)。

## カラー水栓についてのご注意

製品性質上、ニッケルクロムめっきに比べ表面に傷がつきやすい為、汚れがある場合はフレンジャーなど粒子の粗いものや酸性・アルカリ性・塩素系の洗剤は避けてきれいな柔らかい布などで水拭きしてから、きれいな乾いた布で拭き取ってください。

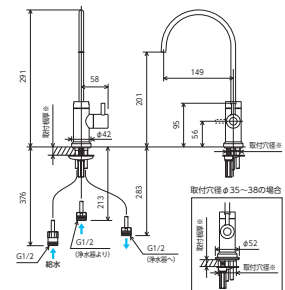
K1620G(S)

<取付工具G30>



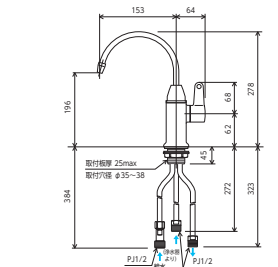
K1620GN(S)(MB)

<取付工具G30>



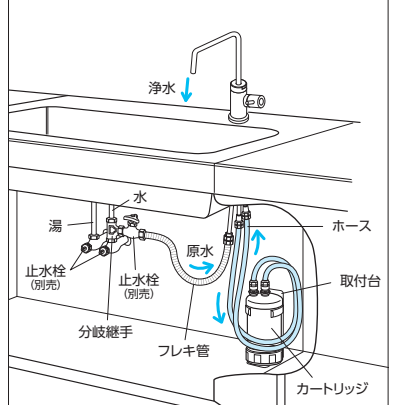
K335GN(S)

<取付工具G11>



## 施工例

### ■元止めタイプ



※施工例はK1620GSで説明しています。

キッチン

浄水器水栓

浄水器

シングル

台付分岐

分岐金具

壁付

シングル

素付工

取替専用

素納め

壁付分岐

シングル

2ハンドル